







EM Anwendungen in Haus und Garten

Putzen	ca. 50 ml EM-aktiv* auf 1 Eimer Wasser (ohne sonstige Putzmittel: das Schmutzwasser kann dann auch zum Düngen benutzt werden) Der spezielle EM-Reiniger „EM-Mikro-rein, ein probiotischer Allzweckreiniger mit Waschnüssen und Alkohol und der Kraft der Mikroorganismen ist für alle Bereiche des Haushalts anwendbar. Aufgrund seines guten Geruchs und seiner höheren Putzkraft wird er von vielen bevorzugt. Nach 2-3 mal Putzen stellt sich das gewünschte Ergebnis ein.
Fenster	und sonstige Glasflächen: EM-Mikro-rein oder EM-aktiv: 2-3 EL auf 10 Liter Wasser. Auf sonstige Chemie verzichten - abwarten...
Waschen	Herkömmliches Waschmittel reduzieren (ausprobieren) und ca. 20-30 ml EM-aktiv* zusätzlich in den Hauptwaschgang und anstatt Weichspüler oder ca. 20-30 ml EM-Mikro-rein in den Hauptwaschgang und das Waschmittel entsprechend reduzieren.
Spülmaschine	2 EL EM-aktiv* und anstatt Klarspüler EM-Mikro-rein im Wechsel (ausprobieren...)
Abflüsse	akute Verstopfung - über Nacht einwirken lassen. Am nächsten Tag evtl. Saugglocke verwenden. Sonst regelmäßig 1 EL EM-aktiv* in die Abflüsse.
Bügeln	1-3 Tropfen EM-blond in den Wassertank des Bügeleisens oder in eine Sprühflasche entsprechend mehr geben.
Fett-Schmutz	(z.B. auf dem Küchenschrank) Mikro-Rein - Verdünnung 2 x in Abstand aufsprühen und ca. eine halbe Stunde einwirken lassen.
Gerüche	Wischen und Sprühen z.B. ca. 2 EL EM-aktiv* je Liter oder in Schuhen, Toiletten, Auto, Räume.. 1: 500 bis 1: 1000 Verdünnung sprühen.
Putz und Farbe	10 ml EM-aktiv* auf 10 L Ausgangsmaterial und/ oder EM Amron A – Pulver für Farben verwenden (1-3 g / kg Farbe). Zusätzlich kann in Mörtel, Beton, Kleister usw. EM Super Cera Pulver verwendet werden (1-3 g je kg Baustoff).
Trinkwasser	Zur Energetisierung von Trinkwasser ca. 13 Keramik Pipes pro Liter Wasser in einen Krug/ Wasserkocher/ Kaffeemaschine... geben und einige Minuten warten. Wartezeit und Qualität des energetisieren Wassers ist auch abhängig vom Ausgangswasser. Einfach testen...
Küchenabfälle fermentieren	mit Hilfe von EM-aktiv* oder Trockenbokashi werden die Küchenreste innerhalb von 2-3 Wochen im Bokashi-Eimer fermentiert und können dann sofort in den Boden eingearbeitet werden.
Auto	Innen: 1 TL EM-aktiv* oder EM-Mikro-Rein auf einen halben Liter Wasser gelegentlich einsprühen und abwischen. Außen: 3 EL EM-aktiv* oder EM-Mikrorein auf 10 Liter Wasser: Das Auto normal putzen – der Lack bekommt einen schönen Glanz.
Haustiere	Das Fell mit EM-aktiv* Verdünnung feucht abreiben. (1:200) Die Liegeplätze regelmäßig besprühen. Trockenbokashi ins Katzenklo streuen.

*Anstatt *EM-aktiv* kann auch *EM-blond* eingesetzt werden. Es zeigt die gleiche Wirksamkeit wie EM-aktiv. Bei der Herstellung von EM-blond wird anstatt Zuckerrohrmelasse eine Nährlösung auf Basis von regional erzeugtem Bio-Getreide für die Bakterien verwendet. Merkmale des EM-blond sind seine helle Farbe und der angenehme Geruch.

Der praktischen Anwendung von EM im Haushalt sind nur durch die menschliche Phantasie Grenzen gesetzt.

Pflanzen gießen	Mit EM-aktiv* 1:200 verdünnt wöchentlich gießen, oder sprühen Verdünnung 1:200 = 50 ml auf 10 L Wasser ideal bei bedecktem Himmel und feuchter Witterung.	
Pflanzen düngen	Mit Kin-Mineral eine Frühjahrs- und Herbstkur durchführen: Einen Monat lang wöchentlich damit düngen, nach einer längeren Pause wiederholen Geeignet für Gemüse, Stauden, Rosen, Obstbäume, Sträucher... (1:100) Kann mit EM-aktiv und Gesteinsmehl kombiniert werden.	
Schädlinge	EM-Mikro-Rein im Verhältnis 1:100 mit Wasser mischen und öfter spritzen EM5 in Kombination mit EM-aktivalle 3-5 Tage spritzen.	
Pflanzenstärkung	Zur Vorbeugung gegen Pilzkrankheiten 2 gehäufte Esslöffel RoPro 13/20 mit 100 ml EMA (1:50) gut verrühren und mit Wasser auf 5 Liter auffüllen. Die Pflanzen gleichmäßig damit spritzen. Bei Befall die Anwendung 3-4 mal im Abstand von einigen Tagen wiederholen.	
Pflanzenstärkung	Kin-Mineral-EM-a-Mischung direkt auf das „Blatt“ spritzen (1 EL Kin-Mineral, 1 EL EM-aktiv, mit 1 Liter Wasser verrühren) 2x im Jahr 3-4 Wochen, 1x wöchentlich	
Bodenverbesserung Pflanzengesundung	BioLit der Gartenhit - Gesteinsmehl - Vulkanische Mineralstoffe für Obstbäume, Sträucher, Gemüse, Blumen und Feldfrüchte, im Stall und für die Gülle. Zur Remineralisierung und Stärkung des Bodens und (besonders in Form von RoPro13/20) der Pflanzen. Vor dem Rasenmähen den Rasen mit EM-aktiv* 1:50 einsprühen. Das Schnittgut in ein luftdichtes Faß einfüllen, nochmals gleichmäßig besprühen, feststampfen und möglichst luftdicht verschließen. Nach ca. 2 – 3 Wochen Fermentation das Bokashi (fermentiertes Grünzeug) in die Erde einarbeiten oder zum Mulchen verwenden. Etwas Cera-C-Pulver und Gesteinsmehl unter das Bokashi gemischt erhöht die Qualität des Bokashi.	
Organischer Dünger mit Mikroorganismen: Bokashi	Durch die lange Reifezeit besitzt Bokashi eine Vielzahl von Antioxidantien. Anwendung im Boden: 200 g/m ² Zur Aufwertung von Pflanzerde 3-5% Bokashi dem Material untermischen und ca. 14 Tage reifen lassen. (Ca. 4 kg: 10 L-Sack). Bokashi immer mit EM-aktiv* angießen.	
Super Cera C Keramikpulver	Zur Stärkung der Pflanzen: 5g / m ² auf den Boden streuen und eingießen, oder mit dem Gießwasser ausbringen. Pflanzerde mit EM Super Cera C Pulver mischen. Sie erhält dadurch auch eine antioxidante Wirkung (ca. 1 EL/ m ³ Erde)	
Gewässer	-100 ml EM für Gewässer/ m ² - Super Cera C Keramik-Pulver ca. 10-50 g/m ² mit EM kombinieren - Keramik Pipes energetisieren das Wasser... -EM-Kin Stäbe halten das Milieu stabil... -Gewässer-Set einsetzen... Bei hoher Schlammentwicklung „Dangos“ formen und in das Gewässer geben... Es sind vielerlei Arten möglich Gewässer zu stabilisieren	

Zu beachten ist, dass EM- Verdünnungen nur wenige Tage haltbar sind!

Ihr Partner vor Ort: